

Strefa ochrony środowiska (Umweltzone) Berlin Informacje dla turystów zagranicznych

W dniu 01.01.2008 wprowadzono w Berlinie strefę ochrony środowiska. Jej zadaniem jest redukcja zanieczyszczenia spowodowanego spalinami z samochodów.

Strefa ochrony środowiska w Internecie: www.berlin.de/umweltzone

Strefa ochrony środowiska to obszar, do którego mogą wjeżdżać tylko te pojazdy, które spełniają określone standardy spalin. Ten obszar w Berlinie znajduje się w obrębie kursowania szybkiej kolejki S-Bahn. Pojazdy ze szczególnie wysokim poziomem emisji spalin muszą pozostać poza tym obszarem. Ta zasada dotyczy także pojazdów, które posiadają dopuszczenie do ruchu, wydane poza granicami Niemiec.

Plakietki do oznaczania paliwooszczędnych pojazdów

Aby umożliwić kontrolowanie, czy dany pojazd emituje dużo czy mało spalin, wprowadzono kolorowe plakietki do przyklejania na przedniej szybie. Te plakietki obowiązują we wszystkich strefach ochrony środowiska w niemieckich miastach - a więc nie tylko w Berlinie, ale także np. w Hanowerze, Kolonii, Stuttgarcie. Także pojazdy turystów zagranicznych muszą być oznakowane plakietkami.

Rozróżniane są cztery grupy zanieczyszczeń. Określono je na podstawie norm Euro dotyczących pojazdów z silnikami wysokoprężnymi. Pojazdy z silnikami wysokoprężnymi mogą osiągnąć wyższą grupę zanieczyszczeń poprzez doposażenie w filtr cząstek stałych. Pojazdy grupy zanieczyszczeń 1 nie otrzymują żadnej plakietki.

Od 1. stycznia 2010 r. do strefy mogą wjeżdżać jedynie pojazdy z zielonymi plakietkami. Jednak do dnia 31. grudnia 2011 r. zakaz wjazdu do strefy ochrony środowiska nie obowiązuje pojazdów z żółtą plakietką zarejestrowanych za granicą.

Dla pojazdów, dopuszczonych za granicą, klasyfikacja odbywa się albo na podstawie dowodu spełnienia europejskiej normy spalin, albo na podstawie daty pierwszej rejestracji pojazdu. Poniższa tabela zawiera ogólny przegląd. Możliwe odchylenia w pojedynczych przypadkach.

| Norma spalinowa (Euro) | Grupa zanieczyszczeń | Pierwsza rejestracja Samochód osobowy | Pierwsza rejestracja Pojazd użytkowy > 3,5 t | Plakietka |
|----------------------------|----------------------|---------------------------------------|----------------------------------------------|-----------|
| Silnik wysokoprężny | | | | |
| Euro 1 lub starsza | 1 | Przed 01.01.1997 | Przed 01.10.1996 | Brak |
| Euro 2/Euro 1 + filtr | 2 | Od 01.01.1997 do 31.12.2000 | Od 01.10.1996 do 30.09.2001 | |
| Euro 3/Euro 2 + filtr | 3 | Od 01.01.2001 do 31.12.2005 | Od 01.10.2001 do 30.09.2006 | |
| Euro 4/Euro 3 + filtr | 4 | Od 01.01.2006 | Od 01.10.2006 | |
| Silnik benzynowy | | | | |
| Przed Euro 1 | 1 | Przed 01.01.1993 | Przed 01.01.1993 | |
| Euro 1 i nowsza | 4 | Od 01.01.1993 | Od 01.01.1993 | |

Strefa ochrony środowiska znajduje się w centrum Berlina:



Ten znak oznacza początek strefy ochrony środowiska:



Wyłączenie dla pojazdów zagranicznych:

Brak zakazu wjazdu z żółtą plakietką do 31.12.2011



Uwaga: Mandat!

Za złamanie zasad strefy ochrony środowiska grozi mandat w wysokości 40 euro.

Plakietka przyklejana jest od wewnątrz na przednią szybę:



Jak zdobyć plaketkę?

Plakietki mogą być wydawane przez urzędy rejestracyjne, techniczne organizacje kontrolne oraz autoryzowane warsztaty. Dotyczy to również pojazdów zagranicznych.

W celu zakupu plakietki należy przedłożyć dokumenty pojazdu. Na podstawie danych z dokumentów pojazdu odbywa się przyporządkowanie go do określonej grupy zanieczyszczeń. Dodatkowo mogą - ale nie muszą - zostać przedstawione dokumenty producenta pojazdu lub stacji kontroli technicznej odnośnie standardu spalin pojazdu. Nie jest konieczne przedstawianie pojazdu. Przedstawienie pojazdu może być jednak pomocne, gdy w dokumentach pojazdu brak koniecznych danych, jak typ silnika lub wiek pojazdu. W takich przypadkach należy w pierwszej kolejności zwrócić się do stacji kontroli technicznej.

Aby plakietka była ważna, w wolnym białym polu należy wpisać numer rejestracyjny pojazdu.

Plakietki kosztują zwykle pomiędzy 5 a 15 euro. Plakietki można nabyć w następujący sposób:

1. Bezpośrednio w miejscu wydawania

Przedstawiając Państwu dokumenty pojazdu w miejscu wydawania. Jeśli pojazd spełnia kryteria, plakietka wydawania jest **natychmiast**.

Adresy miejsc wydawania stacji kontroli technicznej podane są obok. Adresy warsztatów lub miejsca wydawania w pobliżu Państwa hotelu można sprawdzić na interaktywnej mapie w Internecie pod adresem www.berlin.de/umweltzone.

2. Zamawianie przed podróżą

Plakietki można zamawiać także pisemnie lub przez Internet. W tym celu czytelną kopię dokumentów pojazdu należy przelać zwykłą pocztą, faksem lub pocztą elektroniczną na adres miejsca wydawania. Oprócz tego należy opłacić plakietkę w sposób podany przez miejsce wydawania.

Na ten sposób nabycia plakietki należy zaplanować przynajmniej dwa tygodnie.

Zamówienie można przesłać na poniższy adres:

Pisemnie/faksem

TÜV Rheinland Berlin Brandenburg e.V.

Alboinstr. 56, 12103 Berlin

Faks: +49 (0)30 7562-1350

i na podane obok adresy DEKRA

Online

Urząd dopuszczający w Berlinie w Internecie pod adresem

<http://www.berlin.de/labo/kfz/dienstleistungen/feinstaubplakette.shop.php>

lub w języku angielskim

<http://www.berlin.de/labo/kfz/dienstleistungen/feinstaubplakette.shop.en.php>

Na formularzu w polu numeru rejestracyjnego należy wpisać zagraniczny numer rejestracyjny pojazdu. Urząd dopuszczający kontaktuje się przez pocztę elektroniczną i prosi o przesłanie wymaganych dokumentów - najprościej w postaci zeskanowanej.

Komercyjne wydawanie plaketek:

Uwaga: koszty mogą być wyższe.

http://www.tuev-sued.de/auto_fahrzeuge/feinstaub-plakette/feinstaubplakette_ausland

Zamawianie w językach: niemieckim, angielskim, francuskim, włoskim, polskim, czeskim i tureckim

<http://www.dekra.de/umweltzone>

Zamawianie w językach: niemieckim, angielskim, francuskim, czeskim, włoskim, holenderskim, polskim, słowackim, szwedzkim, tureckim i ukraińskim

www.umwelt-plakette.de

Zamawianie we wszystkich językach europejskich

Więcej informacji na temat strefy ochrony środowiska można znaleźć na witrynie internetowej ambasady Rzeczypospolitej Polskiej w Berlinie. <http://www.berlin.polemb.net/index.php?document=1844>

Adresy stacji kontroli technicznej w Berlinie

TÜV Rheinland Berlin Brandenburg e.V.

Stacja kontroli technicznej Berlin-Schöneberg
Alboinstr. 56,
12103 Berlin

Stacja kontroli technicznej Berlin-Britz
Tempelhofer Weg 102,
12347 Berlin

Stacja kontroli technicznej Berlin-Hohenschönhausen
Indira-Gandhi-Str. 100,
13053 Berlin

Stacja kontroli technicznej Berlin-Lichtenberg
Siegfriedstr. 151
10365 Berlin

Stacja kontroli technicznej Berlin-Marzahn
Allee der Kosmonauten
12681 Berlin

Stacja kontroli technicznej Berlin-Neukölln
Karl-Marx-Str. 267
12057 Berlin

Stacja kontroli technicznej Berlin-Reinickendorf
Holzhauser Str. 142d
13509 Berlin

Stacja kontroli technicznej Berlin-Spandau
Pichelswerderstr. 9
13597 Berlin

Stacja kontroli technicznej Berlin-Zehlendorf
Goerzallee 327
14167 Berlin

Centrala telefoniczna stacji kontroli technicznej w Berlinie:

Tel.: +49(0)800-88388838

DEKRA

DEKRA Berlin-Hohenschönhausen,
Ferdinand-Schultze-Str. 65,
13055 Berlin
Faks: +49 (0)30 98609820
Tel.: +49 (0)30 98 60 98-0, -61, -88

DEKRA Berlin-Reinickendorf,
Kurt-Schumacher-Damm-28
13405 Berlin
Faks: +49 (0)30-41784192
Tel.: +49 (0) 30- 417 84-0, -133

DEKRA Berlin-Tempelhof
Ullsteinstraße
12109 Berlin
Faks: +49(0) 30 70183144
Tel.: +49 (0) 30 70183-0,

Więcej pod adresem

www.dekra.de → Wyszukiwanie lokalizacji

Gesellschaft für technische Überwachung

www.gtue.de → Wyszukiwanie lokalizacji





Dane dotyczące pojazdu

Plakietka wydawana jest z reguły na podstawie informacji znajdujących się w dokumentach pojazdu.

Zdarza się jednak, że w dokumentach pojazdów zarejestrowanych zagranicą nie można odnaleźć wszystkich wymaganych informacji.

W celu ułatwienia zdobycia plakietki, można wpisać w tym formularzu wszystkie konieczne informacje i razem z dokumentami pojazdu dostarczyć je do miejsca wydawania plakietek.

Ten formularz nie zastępuje dokumentów pojazdu, które za każdym razem należy przedstawiać.

| | | | |
|-----------------------------------------------------------------------------------------------------------------------------------------------------------------------------------------------------------------------------------------------------------------------------|-----------------------------------------------------------|------------------------------------------------------------------------------------|----------------------------------------------------------------------------------------------------|
| Jakie paliwo Państwo tankujecie? | |  | |
| Benzyna <input type="checkbox"/> Olej napędowy <input type="checkbox"/> | | | |
| Data pierwszej rejestracji | | | |
| | Dzień <input type="text"/> <input type="text"/> Day | Miesiąc <input type="text"/> <input type="text"/> Month | Rok <input type="text"/> <input type="text"/> <input type="text"/> <input type="text"/> Year |
| Typ pojazdu | | Dopuszczalna masa całkowita | |
| Samochód osobowy  <input type="checkbox"/> | | < 2,8 t (mniej niż 2,8 tony) <input type="checkbox"/> | |
| Samochód mieszkalny  <input type="checkbox"/> | | 2,8 - 3,5 t (2,8 do 3,5 tony) <input type="checkbox"/> | |
| Pojazd użytkowy  <input type="checkbox"/> | | > 3,5 t (powyżej 3,5 tony) <input type="checkbox"/> | |
| Filtr cząstek stałych | | | |
| Czy pojazd został wyposażony w filtr cząstek stałych? Musi to być potwierdzone przez wpis w dokumentach pojazdu, potwierdzenie producenta lub przez potwierdzenie doposażenia pojazdu. Z tych dokumentów muszą wynikać osiągnięte przez doposażenie wartości emisji spalin. | | | |
| Filtr cząstek stałych | Tak <input type="checkbox"/> | Nie <input type="checkbox"/> | |
| Producent filtra cząstek stałych | | | |
| Urząd wydający certyfikat | | | |